



UNIUNEA EUROPEANĂ



GUVERNUL ROMÂNIEI
MINISTERUL MUNCII, FAMILIEI ȘI
PROTECȚIEI SOCIALE
AMPOSDRU



Fondul Social European
POS DRU 2007-2013



Instrumente Structurale
2007-2013



OIPOS DRU



UMF CAROL DAVILA
Centrul de
Excelența în
Dermatologie

Investește în oameni!

Proiect cofinanțat din Fondul Social European prin Programul Operațional Sectorial pentru Dezvoltarea Resurselor Umane 2007 – 2013

Axa prioritară: nr.1 „Educația și formarea profesională în sprijinul creșterii economice și dezvoltării societății bazate pe cunoaștere”

Domeniul major de intervenție: 1.2 „Calitate în învățământul superior”

Titlul proiectului: „Dezvoltarea dermato-oncologiei ca linie integrată de învățământ superior medical (studii de licență și masterat) și a unei rețele de parteneriat interuniversitare în domeniu”

Cod Contract: 56/1.2/S/31081

Beneficiar:UMF Carol Davila – Centrul de Excelență în Dermatologie

ACTIVITATEA: SUSTINEREA DE SCHIMBURI DE BUNE PRACTICI PENTRU MASTERANZI SI PERSONAL UNIVERSITAR DIN GRUPUL TINTA, ORGANIZAREA DE SEMINARII IN DOMENIUL DERMATO-ONCOLOGIEI

1.14. Seminar integrat de radio-chimioterapie si chirurgie dermato-oncologica sustinut de P5

RAPORT DE ACTIVITATE ȘTIINȚIFICĂ

Elaborat Dr. Roxana Mustata	Verificat Dr. Laszlo Fekete	Aprobat Manager de proiect Dr. Daniel Boda
--	--	---

Lucrările seminarului integrat de radio-chimioterapie și chirurgie dermato-oncologică a avut loc la UMF Tg. Mures în Sala Festivă începând cu ora 9.00.

Seminarul se adresează grupului țintă: studenți, masteranzi, personal universitar. Fiecare dintre centrele universitare implicate a pus la dispoziție material didactic specific. Seminarul a avut loc la Tg. Mures datorită coroborării integrate a informațiilor acumulate până în prezent de studenții la medicina generală atât la disciplina de oncologie cât și la cea de dermatologie și a fost considerat o oportunitate pentru integrarea acestor informații în tratamentul multimodal al cancerului, așa cum este el folosit în practica clinică.



Locația exactă a fost: **Amfiteatrul „Sala Festiva” al UMF Tg. Mures, str. Gh. Manolescu, nr. 38, etaj 2.**

Scopul seminarului:

- pentru studenți și masteranzi – realizarea unei baze de informare largă – complementară, care să integreze cunoștințe acumulate în cadrul disciplinelor de oncologie și dermatologie și să le permită acestora structurarea unitară a cunoștințelor. Trecerea în revistă a tuturor mijloacelor terapeutice : chirurgie, radioterapie și chimioterapie permite studenților obținerea unei imagini de ansamblu, similară practicii clinice, asupra tratamentului multimodal al cancerelor cutanate.
- pentru personalul universitar, medicii dermatologi rezidenți și specialiști – completarea cunoștințelor cu privire la bazele moleculare ale acțiunii chimioterapicelor și radioterapiei în tratamentul tumorilor maligne cutanate.
- pentru toate categoriile de participanți – oportunități de informare privind tema propusă și deschiderea posibilităților de abordare a temelor de cercetare în domeniu.

În conformitate cu obiectivul general al proiectului de a dezvolta și implementa instrumente destinate îmbunătățirii sistemului de învățământ superior medical, precum și capacitățile acestuia de a furniza competențe cerute pe piața muncii.



Organizarea seminarului s-a desfășurat sub coordonarea unui **Comitet de organizare** numit prin decizie a managerului de proiect și care și-a desfășurat activitatea propriu-zisă pe baza unui **Raport de inițializare** anterior stabilit (vezi atașat *componenta Comitetului de organizare și Inception report* al evenimentului respectiv).

Lucrările științifice s-au desfășurat sub coordonarea unui **Comitet Științific** condus de dl. Dr. Daniel Boda CS I, ca președinte, dl. Sef lucr. Dr. Laszlo Fekete, ai cărui membrii au fost: Prof. Dr.



UNIUNEA EUROPEANĂ



GUVERNUL ROMÂNIEI
MINISTERUL MUNCII, FAMILIEI ȘI
PROTECȚIEI SOCIALE
AMPOSDRU



Fondul Social European
POS DRU 2007-2013



Instrumente Structurale
2007-2013



OIPOS DRU



UMF CAROL DAVILA
Centrul de
Excelență în
Dermatologie

Caius Solovan (UMF „Victor Babeș” Timișoara), Prof. Dr. Rodica Cosgarea (UMF Cluj Napoca), Conf. Dr. Sabina Zurac (UMF Bucuresti), Sef lucr. Dr. Robert Ancuceanu (UMF Bucuresti), dr. Julia Fekete, dr. Diaconeasa Adriana, dr. Roxana Mustata, dr. Nicolae Fotin.

Pentru acest seminar, structura cursurilor a fost stabilită de către Sef lucr. Dr. Laszlo Fekete, care a fost, alături de alți speakeri, lector în cadrul acestui seminar.

Participanții la această manifestare științifică în număr de 55 studenți și masteranzi, precum și 16 membrii ai echipei de implementare (tabele de participare atașate).



Importanța subiectului abordat

La ora actuala tratamentul cancerului, indiferent de localizarea lui, este adaptat stadiului evolutiv al bolii. Pentru stadiile localizate tratamentul chirurgical radical are de cel mai multe ori rezultate bune atât asupra controlului local al bolii cât și al metastazelor la distanță. Existența unor factori de risc pentru recidiva locală sau la distanță, sugerați de cele mai multe ori din examinarea histopatologică și imunohistochimică, pot să impună completarea tratamentului chirurgical cu radioterapie adjuvantă, cu rol de distrugere a bolii microscopice și micșorarea riscului de recidiva locală. Stadiile cu extensie regională impun de la început asocierea a cel puțin 2 mijloace terapeutice, în cazul tumorilor cutanate maligne fiind vorba în majoritatea cazurilor de intervenție chirurgicală și radioterapie. Pentru cancerule aflate în stadiu metastatic tratamentul sistemic este obligatoriu. Cele mai recente studii clinice au dovedit eficacitatea unor terapii moleculare pentru prelungirea supraviețuirii globale a pacienților cu cancer cutanate metastatice. Prin urmare, acest seminar are 2 roluri importante: acela de a realiza o imagine integrată, completă a tratamentului multimodal adaptat fiecărui tip de tumora cutanată - stadiu clinic, localizare anatomică, grading, caracteristici imunohistochimice și în al doilea rând de a aduce în atenția auditoriului cele mai recente informații – iunie 2011 – referitoare la tratamentul personalizat al carcinoamelor bazocelulare și melanomului.

Deschiderea lucrărilor a fost făcută de domnul Dr. Laszlo Fekete, care a subliniat aceste 2 obiective ale seminarului pentru grupul țintă.



UNIUNEA EUROPEANĂ



GUVERNUL ROMÂNIEI
MINISTERUL MUNCII, FAMILIEI ȘI
PROTECȚIEI SOCIALE
AMPOSDRU



Fondul Social European
POS DRU 2007-2013



Instrumente Structurale
2007-2013



MINISTERUL
EDUCAȚIEI
CERCETĂRII
ȘI SPORTULUI
OIPOSDRU



UMF CAROL DAVILA
Centrul de
Excelență în
Dermatologie



Prima lucrare din cadrul programului „Chimioterapia și bioterapia în tumori maligne și premaligne dermatologice rare” a fost susținută de domnul Farm. Dr. Robert Ancuceanu. În cadrul acestei prelegeri lectorul a dorit să abordeze o temă care să completeze cunoștințele referitoare la chimioterapia antineoplazică în concepție clasică dar într-o arie de patologii dermato-oncologice care nu poate fi atinsă în timpul scurt al unui an școlar: tumorile cutanate rare. Lucrarea a expus peste 20 de tipuri de neoplazii maligne cutanate rare și a prezentat extensiv rezultatele studiilor clinice desfășurate până în acest moment. Importanța lucrării a rezultat din expunerea completa a rezultatelor - în multe cazuri din studii desfășurate pe loturi foarte mici de pacienți și a subliniat un aspect critic al dermato-oncologiei moderne: necesitatea înregistrării tuturor acestor cazuri de tumori cutanate maligne rare pentru a putea obține o bază de date cât mai largă cu putință, baza de date care ar permite evaluarea semnificației statistice a datelor obținute până la acest moment și trasarea unor direcții viitoare de cercetare în acest domeniu, cu atât mai mult cu cât din punct de vedere clinic acestea nu sunt tocmai încurajatoare ca eficacitate.





UNIUNEA EUROPEANĂ



GUVERNUL ROMÂNIEI
MINISTERUL MUNCII, FAMILIEI ȘI
PROTECȚIEI SOCIALE
AMPOSDRU



Fondul Social European
POS DRU 2007-2013



Instrumente Structurale
2007-2013

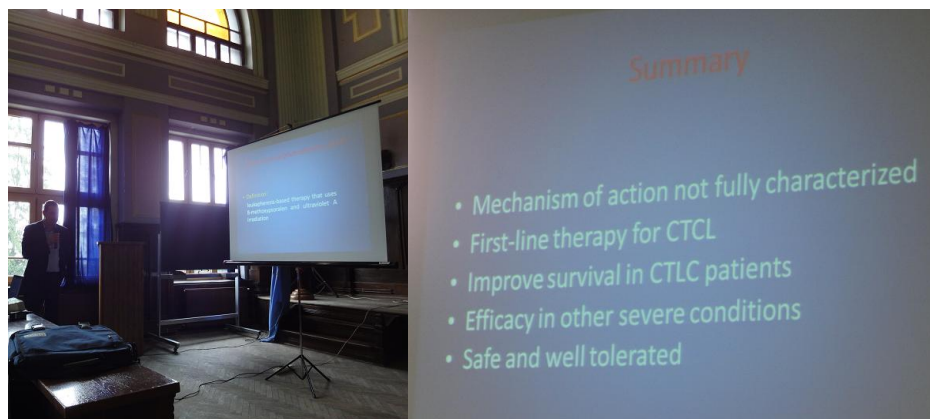


OIPOS DRU



UMF CAROL DAVILA
Centrul de
Excelență în
Dermatologie

A doua lucrare a seminarului „Extracorporeal Photophoresis. Applications in dermato-oncology and others„ elaborată de un colectiv de specialiști ai Clinicii Dermatologie din Timisoara și susținută de domnul Prof. Dr. Caius Solovan a adus în atenție o metodă de tratament foarte specializată a limfoamelor cutanate: fotoforeza extracorporeală. Ca și în cazul primei lucrări a seminarului și aceasta a avut ca obiectiv completarea cunoștințelor de bază ale grupului țintă cu privire la mijloace terapeutice specifice dermato-oncologiei, care să vină în completarea panoului arsenalului terapeutic din domeniul dermato-oncologiei. Lucrarea a atins două teme importante: care este principiul metodei și care sunt indicațiile și limitările metodei iar în final a subliniat care sunt perspectivele viitoare ale acestei modalități terapeutice care tinde să capete un rol din ce în ce mai vizibil în terapia dermato-oncologică datorită cumulării de experiență la nivel internațional la nivele care să permită deja evaluarea statistică a rezultatelor obținute deja în practica clinică.



Tema celei de-a treia lucrări a seminarului s-a intitulat „Principii de radioterapie în dermato-oncologie” și a fost prezentată de dr. Roxana Mustata. Lucrarea a abordat o a treia metoda terapeutică: radioterapia antineoplazică și a avut ca obiectiv o sumarizare personalizată pentru tumorile maligne cutanate ale tratamentului radioterapeutic neoadjuvant, adjuvant, curativ sau paliativ în conformitate cu cea mai recentă variantă – februarie 2011 – a recomandărilor Ghidurilor National Comprehensive Cancer Network. În contextul acestei prezentări lectorul a prezentat cum asocierea adecvată a secvențialitate temporală poate îmbunătăți semnificativ nu doar supraviețuirea pacienților cu malignități cutanate dar poate îmbunătăți în paralel și calitatea vieții acestora.



UNIUNEA EUROPEANĂ



GUVERNUL ROMÂNIEI
MINISTERUL MUNCII, FAMILIEI ȘI
PROTECȚIEI SOCIALE
AMPOSDRU



Fondul Social European
POS DRU 2007-2013



Instrumente Structurale
2007-2013



OIPOSDRU


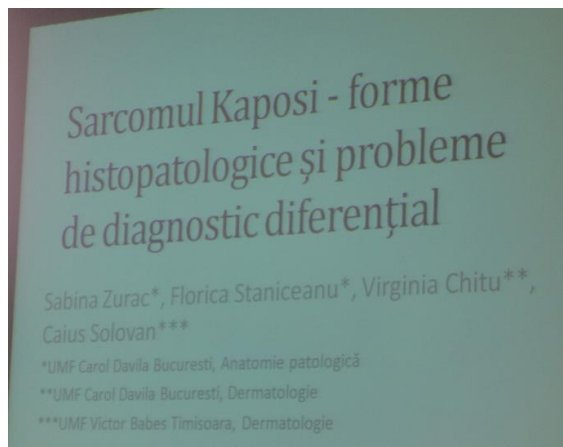


UMF CAROL DAVILA
Centrul de
Excelența în
Dermatologie



„Tratamentul chirurgical al carcinoamelor cutanate” lucrare a unui colectiv din Iași a fost prezentată de doamna Dr. Daciana Branișteanu și a avut ca obiectiv sumarizarea și structurarea tuturor problemelor specifice chirurgului dermato-oncolog în fața unui carcinom cutanat.

Lucrarile seminarului au continuat cu prezentarea lucrării: „Sarcomul Kaposi - forme histopatologice și probleme de diagnostic” susținută de doamna Dr. Sabina Zurac și care a expus particularități anatomico-patologice ale sarcomului Kaposi, explicând care sunt principalele criterii de diagnostic diferențial în această patologie. Prezența unei iconografii din colecția personală a doamnei Conferențiar Zurac a făcut expunerea extrem de clară și a permis clarificarea unor aspecte extrem de dificil de diferențiat în alt mod.



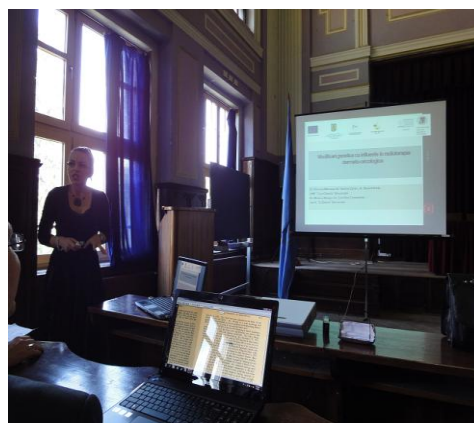
Continuând în același registru al cazurilor care impun un diagnostic diferențial dificil, domnul Dr. Laszlo Fekete a prezentat lucrarea cu titlul „Particularități în diagnosticul diferențial al melanomului



malign”, lucrare de asemenea bogat ilustrată și care a avut ca obiectiv pe lângă sublinierea unor aspecte atipice anatomopatologice și clinice de melanom și conturarea ideii de diagnostic de excludere a melanomului ca parte a diagnosticului oricărei leziuni cutanate suspecte pentru acest diagnostic.




În a doua parte a dimineții lucrările nu s-au mai încadrat în registrul de noțiuni generale referitoare la mijloacele de tratament folosite în oncologie, ci au avut focus pentru actualitățile de tratament. Prima dintre aceste lucrări a fost „Modificări genetice cu influențe în radioterapia dermatologică” elaborată de un colectiv din București și a fost susținută de doamna Dr. Roxana Mustata. Lucrarea a abordat cele mai recente informații referitoare la mecanismele moleculare subcelulare care au influență asupra eficienței tratamentului radioterapic în general, și în mod special în dermatologică. Lucrarea și-a atins obiectivul de a sensibiliza grupul țintă la ideea că și tratamentul radioterapic, similar celui biologic poate fi țintit și personalizat.



Doamna Dr. Diaconeasa a prezentat în continuare “Probleme de diagnostic și tratament în leziuni tumorale nodulare la copii” o lucrare dedicată cu precădere tratamentului modern al unor tipuri de leziuni tumorale maligne cutanate la copil care impun nu doar un diagnostic atent dar și un management terapeutic particular, adaptat la caracteristicile populației pediatrice. Importanța lucrării rezida din abordarea unei teme puțin abordate în timpul pregătirii universitare în domeniul oncologiei



si dermatologiei. Concluziile lucrării au subliniat importanța unei echipe dedicate și specializate în domeniul dermato-oncologiei pediatrice.



Doamna Prof. Rodica Cosgarea a încheiat seria lucrărilor teoretice referitoare la actualitățile terapeutice în dermato-oncologie cu lucrarea „Tratamentul cu Interferon in melanom” aducând în atenția auditoriului cele mai noi date comunicate deja în iunie 2011 la ASCO si EADO. Prezentarea conține datele de eficacitate clinică a tratamentului cu Interferon în doza mare la pacienții cu melanom, datele fiind o premieră în Romania. Această lucrare a permis accesul grupului țintă la date clinice comunicate la nivel mondial în urma cu 2 săptămâni. În felul acesta cunoștințele acumulate în cadrul disciplinelor de oncologie și dermatologie au fost completate cu cele mai noi date clinice; în felul acesta completând caracteristicile de management al pacienților cu melanom.



Lucrările seminarului au fost încheiate de domnul Dr. Laszlo Fekete cu o prezentare a datelor epidemiologice ale registrului de cancer regional. Lucrarea s-a intitulat „Cazuri noi de melanom malign din datele Registrului de Cancer - Regiunea Centru” și a avut ca și concluzie ca în regiunea centrală a Romaniei datele de incidență pentru cancerul cutanat melanomatoos se suprapun peste media



UNIUNEA EUROPEANĂ



GUVERNUL ROMÂNIEI
MINISTERUL MUNCII, FAMILIEI ȘI
PROTECȚIEI SOCIALE
AMPOSDRU



Fondul Social European
POS DRU 2007-2013



Instrumente Structurale
2007-2013



OIPOSDRU



UMF CAROL DAVILA
Centrul de
Excelența în
Dermatologie

europeană, dar incidența este și la noi în țară în creștere ușoară, urmând trend-ul mondial. Plasarea acestor informații în finalul părții teoretice este deosebit de importantă deoarece permite grupului țintă să realizeze ca spre deosebire de alte tipuri de tumori maligne, cele cutanate au un pattern evolutiv special la nivelul populației generale, subliniind o dată în plus importanța cunoașterii patologiei și mult mai important implementarea cât mai mult posibil a măsurilor de prevenție și depistare precoce – cele mai eficiente metode de creștere a supraviețuirii pacienților cu acest tip de tumori la acest moment.



A doua parte a zilei a fost rezervată cazurilor clinice – prezentarea experienței practice a clinicii de dermatologie Tg. Mures și prezentate de domnul dr. Laszlo Fekete.

Evenimentul s-a desfășurat conform programului, fără abatere de la protocolul de implementare. Seminarul a beneficiat de prezența unor specialiști de marcă în domeniul supraspecializat cercetării și clinicii terapeutice în domeniile conexe și a permis publicului prezent să își creeze o imagine de ansamblu nu doar asupra actualelor terapii și poziționării lor în cadrul ghidurilor de specialitate internaționale dar și asupra terapiilor în curs de cercetare preclinică și clinică – terapiile de perspectivă.

Data: 10.07.2011